

Bruno SD

Conçu en fonction de la distanciation sociale

Projet/Emplacement : _____

Entrepreneur : _____ Numéro de modèle : _____

Préparé par : _____ Date : _____

Profil mince

Double face disponible pour la signalisation à l'avant et l'arrière

Enseigne du éclairage périphérique à technologie DEL



Montage au plafond

Montage universel, en surface ou encastré, au mur, au plafond ou par l'extrémité



DESIGN UNIVERSEL À ÉCLAIRAGE SUR LA TRANCHE

Le modèle **BRUNO SD** propose une enseigne à éclairage périphérique véritablement universelle, au style épuré et contemporain. Ce design procurera style et souplesse d'installation à votre prochaine application, avec une construction robuste en aluminium moulé sous pression et un profil délicat. L'éclairage à DEL indirect procure un éclairage uniforme et brillant sur la face en acrylique.

SPÉCIFICATIONS EXTERNES

L'enseigne **BRUNO SD** propose une icône de distanciation sociale universelle immédiatement reconnaissable. Les variations personnalisées de l'enseigne sont disponibles.

GUIDE DE COMMANDE

Series	Fonctionnement	Source de lumière	Couleur des DEL	Qté. faces	Montage	Libellé spécial	Options
BRU-SD	*Rien (C.A. seulement)	L (DEL)	B (Bleu)	0 (Universel)	M (universel)	SW-SD (Distanciation de 6 pi)	BA (fini aluminium brossé)
			G (Vert)	1 (Simple)	S (surface)	SW-MR (Masque requis)	PA (plaque de garniture aluminium poli)
				2 (Double)	R (encastré)		PK12 (jeu pour suspendre 12 po)
							**120SP (durée d'urgence 120 min)
							IF (visage inversé)

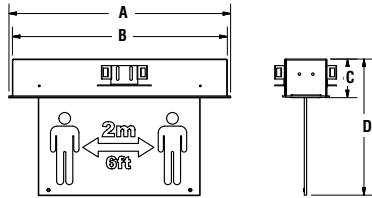
NOTES: *120VAC est standard. Entrée c.c. disponible. Veuillez contacter l'usine. **Avec 120 V c.a. seulement

Exemple: BRU-SD-L-B-U-M-SW-SD

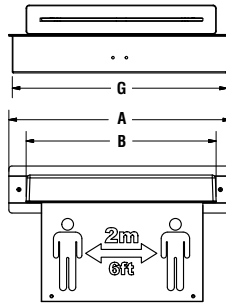
Description: Enseigne de distanciation sociale Edge-lit Bruno, c.a. seulement, DEL, couleur bleu, face universelle, montage universel, distanciation de 6 pi.

Certifié cCSAus **DONNÉES TECHNIQUES**

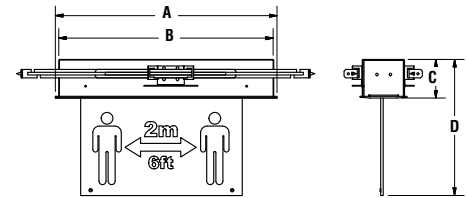

DIMENSIONS (MM, PO)



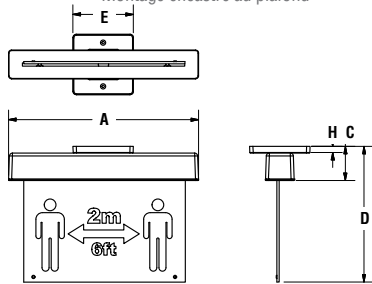
Montage encastré au plafond



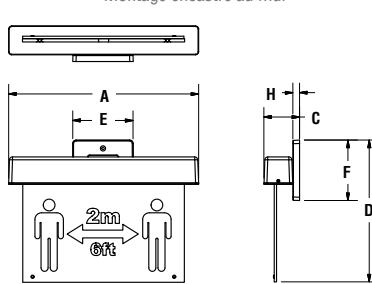
Montage encastré au mur



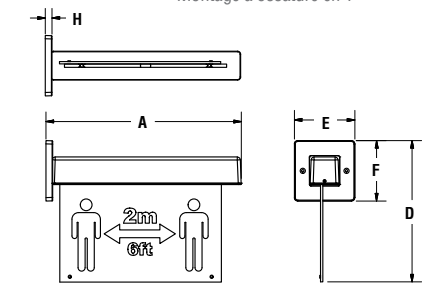
Montage à ossature en T



Montage au plafond de surface



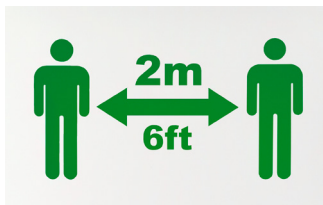
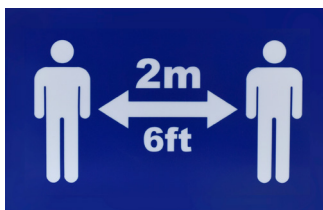
Montage au mur de surface



Montage mural en extrémité

Modèle	A	B	C	D	E	F	G	H
Encastré au plafond	16 ¹ / ₂ po (419 mm)	16 po (406 mm)	3 po (76 mm)	10 po (254 mm)	4 ¹ / ₂ po (114 mm)	3 ¹ / ₂ po (89 mm)	N/A	N/A
Encastré au mur	16 ¹ / ₂ po (419 mm)	14 ¹ / ₂ po (368 mm)	2 ³ / ₄ po (70 mm)	9 ³ / ₄ po (247 mm)	5 po (127 mm)	3 ¹ / ₄ po (82,5 mm)	16 po (406 mm)	N/A
Ossature en T	16 ¹ / ₂ po (419 mm)	16 po (406 mm)	3 po (76 mm)	10 po (254 mm)	4 ¹ / ₂ po (114 mm)	3 ¹ / ₂ po (89 mm)	N/A	N/A
Plafond de surface	14 ¹ / ₄ po (362 mm)	N/A	2 ¹ / ₂ po (63,5 mm)	10 po (254 mm)	4 ¹ / ₂ po (114 mm)	N/A	N/A	1/2 po (13 mm)
Mur de surface	14 ¹ / ₄ po (362 mm)	N/A	2 ³ / ₄ po (70 mm)	10 po (254 mm)	4 ¹ / ₂ po (114 mm)	4 ¹ / ₂ po (114 mm)	N/A	1/2 po (13 mm)
Mural en extrémité	14 ¹ / ₂ po (368 mm)	N/A	N/A	10 po (254 mm)	4 ¹ / ₂ po (114 mm)	4 ¹ / ₂ po (114 mm)	N/A	1/2 po (13 mm)

PICTOGRAMMES



Forma SD

Conçu en fonction de la distanciation sociale

Projet/Emplacement : _____

Entrepreneur : _____ Numéro de modèle : _____

Préparé par : _____ Date : _____

Mur, un plafond ou montage d'extrémité

La technologie DEL haute puissance



Aluminium moulé sous pression logement

C.A. seulement

Double face disponible pour la signalisation à l'avant et l'arrière



SPÉCIFICATIONS EXTERNES

L'enseigne **FORMA SD** propose une icône de distanciation sociale universelle immédiatement reconnaissable. Les variations personnalisées de l'enseigne sont disponibles.

GUIDE DE COMMANDE

Series	Fonctionnement	Source de lumière	Couleur des DEL	Qté. faces	Montage	Libellé spécial	Options
FM-SD	*Rien (C.A. seulement)	L (DEL)	B (Bleu)	1 (Simple)	W (murale sans pavillon)	SW-SD (Distanciation de 6 pi)	WG (protecteur de fil métallique)
			G (Vert)	2 (Double)	M (universelle murale, plafond ou extrémité)	SW-MR (Masque requis)	TP (vis inviolables)
				0 (Universel)			PK12 (jeu pour suspendre 12 po)
							DL (Endroits humides)
							FL (alarme clignotante)
							**F (Option panneau de fibre uniquement)

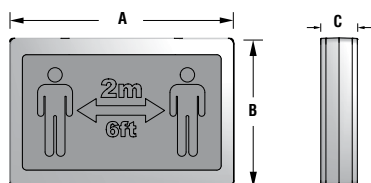
NOTE: * 120VAC est standard . Entrée c.c. disponible. Veuillez contacter l'usine. **Veuillez voir le tableau de commande pour fibre seulement

Exemple: FM-SD-L-B-U-M-SW-SD

Description: Enseigne de distanciation sociale Forma, c.a. seulement, DEL, couleur bleu, face universelle, montage universel, distanciation de 6 pi.

Certifié cCSAus **DONNÉES TECHNIQUES**

DIMENSIONS (MM, PO)



Série	A	B	C
FM-SD	324 mm	216 mm	57 mm
	12 ^{3/4} po	8 ^{1/2} po	2 ^{1/4} po

DESIGN MOULÉ SOUS PRESSION

L'excellente performance visuelle et un concept agréable au plan architectural font de **FORMA SD** le choix numéro un pour les applications où la durabilité et la qualité des enseignes en aluminium moulé sous pression sont recherchées. La face standard en aluminium brossé s'agence bien dans tout décor et procure une apparence nette et moderne. La construction d'aluminium moulé sous pression procure force et rigidité au modèle **FORMA SD**.

PICTOGRAMMES

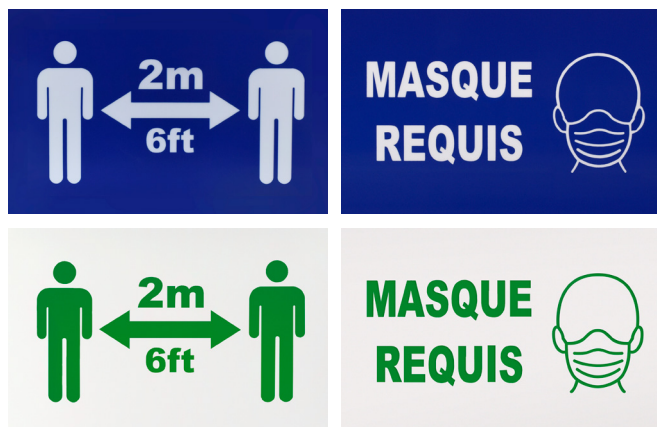


TABLEAU DE COMMANDE POUR FIBRE SEULEMENT

No de Catalogue	Enseigne
276501562	Enseigne de distanciation sociale 2 m/6 pi en bleu
276501565	Enseigne masque requis en bleu
276501561	Enseigne de distanciation sociale 2 m/6 pi en vert
276501564	Enseigne masque requis en vert

Veuillez commander directement en utilisant ce tableau

SPÉCIFICATIONS MÉCANIQUES

La série **FORMA SD** est faite d'aluminium moulé sous pression, Un patron pour l'installation universelle est estampé dans la plaque arrière. Des entrées défonçables pour conduit monté en surface est également fourni. Le modèle **FORMA SD** standard offre une (des) face(s) en aluminium brossé et un boîtier au revêtement de poudre cuite noir. La plaque frontale est maintenue en place par une agrafe et un support à pivot, ce qui facilite l'accès à l'intérieur de l'enseigne.

INSTALLATION

L'unité **FORMA SD** est appropriée pour toutes installations murale, au plafond et à l'extrémité. Convient pour toutes installations intérieure ou pour endroits humides.

Fortezza^{MC} SD

Conçu en fonction de la distanciation sociale



Projet/Emplacement : _____

Entrepreneur : _____ Numéro de modèle : _____

Préparé par : _____ Date : _____

C.A. seulement, ou
C.C. universelle

Résistant aux UV
polycarbonate façade

Anti-vandalisme à
résister à l'abus extrême



Gros calibre logements
aluminium moulé sous
pression

Paroi de la surface, le
plafond ou terminer le
montage

Double face disponible
pour la signalisation à
l'avant et l'arrière



SPÉCIFICATIONS EXTERNES

L'enseigne **FORTEZZA^{MC} SD** propose une icône de distanciation sociale universelle immédiatement reconnaissable. Les variations personnalisées de l'enseigne sont disponibles.

GUIDE DE COMMANDE

Série	Fonctionnement	DEL	Couleur des DEL	Qté. faces	Montage	Tension	Libellé spécial	Options
FTZ-SD	*HT (C.A. seulement)	L (DEL)	B (Bleu)	1 (simple)	U (universel)	120/347V	SW-SD (Distanciation de 6 pi)	BB (face noir, boîtier noir)
			G (Vert)	2 (double)	W (montage mural sans pavillon)	120/277V	SW-MR (Masque requis)	WW (face blanche, boîtier blanche)
								FL (alarme clignotante)
								PK (jeu pour suspendre)
								***120VDC (spécifier à 2 ou 4 fils)
								*F (Option panneau de fibre uniquement)

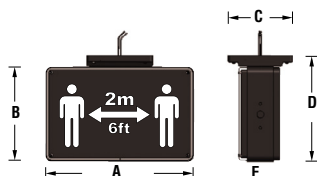
NOTES: * 120VAC est standard. Entrée c.c. disponible. Veuillez contacter l'usine. ** Avec 120 V c.a. seulement *** Tension C.A. doit être spécifiée ¹ Veuillez voir le tableau de commande pour fibre seulement

Exemple: FTZ-SD-HT-L-B-1-U-120-347V-SW-SD

Description: Enseigne de distanciation sociale Fortezza^{MC}, c.a. seulement, DEL, couleur bleu, face simple, montage universel, distanciation de 6 pi.

Certifié cCSAus **DONNÉES TECHNIQUES**

DIMENSIONS (MM, PO)

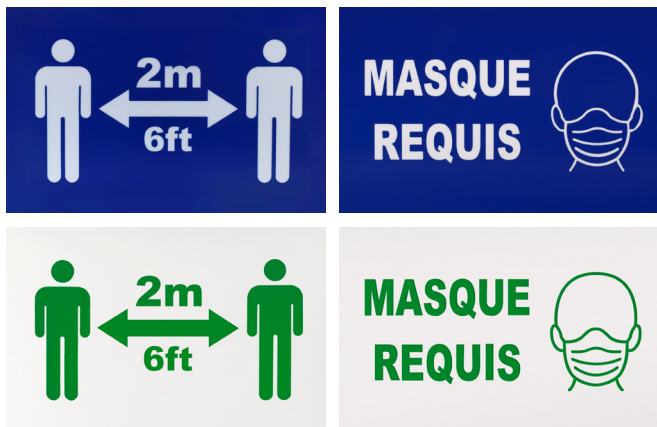


Series	A	B	C	D	E
FTZ-SD	356 mm	229 mm	157 mm	254 mm	102 mm
	14 po	9 po	6 ^{1/8} po	10 po	4 po

CONCEPT RÉSISTANT AU VANDALISME

Au premier coup d'œil, le concept et l'apparence ultra robustes de l'enseigne série **FORTEZZA^{MC} SD** indiquent aux vandales potentiels qu'il ne s'agit pas d'une enseigne ordinaire. Le pictogramme est protégé d'un écran en polycarbonate résistant aux chocs d'une épaisseur de 1/8 po, encastré dans le boîtier et fixé par quatre vis inviolables. Le modèle **FORTEZZA^{MC} SD** offre une apparence contemporaine et une durabilité incomparable aux autres.

PICTOGRAMMES



MECHANICAL SPECIFICATIONS

Le modèle **FORTEZZA^{MC} SD** est fait d'aluminium coulé extra robuste et offre un écran de protection en polycarbonate d'une épaisseur de 1/8 po. Les vis inviolables sont standards. Le modèle **FORTEZZA^{MC} SD** standard offre un revêtement noir mat. L'écran de polycarbonate est encastré dans le boîtier ce qui rend l'enseigne de la série **FORTEZZA^{MC} SD** à la fois une des plus rigides et des plus attrayantes du marché.

HOMOLOGATION AUX NORMES SUR L'HYGIÈNE (SL)

La série **FORTEZZA^{MC} SD** de Beghelli est homologation aux normes sur l'hygiène. La zone d'éclaboussure vérifiée par Intertek est équivalente à la norme NSF 2 et satisfait aux normes strictes d'hygiène, de sécurité électrique et de performance en vigueur dans les établissements de restauration.

TABLEAU DE COMMANDE POUR FIBRE SEULEMENT

No de Catalogue	Enseigne
276501562	Enseigne de distanciation sociale 2 m/6 pi en bleu
276501565	Enseigne masque requis en bleu
276501561	Enseigne de distanciation sociale 2 m/6 pi en vert
276501564	Enseigne masque requis en vert

Veuillez commander directement en utilisant ce tableau

Guida SD

Conçu en fonction de la distanciation sociale

Projet/Emplacement : _____

Entrepreneur : _____ Numéro de modèle : _____

Préparé par : _____ Date : _____

Surface ou encastré,
montage mural ou au
plafond

C.A. seulement,

Enseigne du éclairage
périphérique à
technologie DEL



Double face disponible
pour la signalisation à
l'avant et l'arrière



SPÉCIFICATIONS EXTERNES

L'enseigne **GUIDA SD** propose une icône de distanciation sociale universelle immédiatement reconnaissable. Les variations personnalisées de l'enseigne sont disponibles.

DESIGN À ÉCLAIRAGE PÉRIPHÉRIQUE

Le design élégant et contemporain de la série **GUIDA** apportent une plus grande possibilité d'intégrer cette unité dans les endroits où l'esthétique est une priorité. L'éclairage à DEL indirect procure un éclairage uniforme et brillant sur la face en acrylique. Une fois installée, la zone claire de la plaque frontale ultra mince disparaît presque entièrement, tandis que le pictogramme distingue nettement le chemin d'évacuation. Le vaste de choix de finis et de configurations de montage vous procure un agencement parfait à votre décor.

GUIDE DE COMMANDE

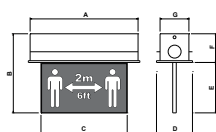
Série	Fonctionnement	Source de lumière	Couleur des DEL	Qté. faces	Montage	Libellé spécial	Options
GD-SD	*Rien (C.A. seulement)	L (DEL)	B (Bleu)	1 (Simple)	RC (encastré au plafond)	SW-SD (Distanciation de 6 pi)	BA (fini aluminium brossé)
			G (Vert)	2 (Double)	SC (surface au plafond)	SW-MR (Masque requis)	PK12 (jeu pour suspendre 12 po)
					SW (surface au mur)		**120VDC (spécifier à 2 ou 4 fils)
					SE (surface au mur – extrémité)		FL (alarme clignotante)
					RW (encastré au mur)		IF (visage inversé)

NOTES: * 120VAC est standard. Entrée c.c. disponible. Veuillez contacter l'usine. **Avec 120 V c.a. seulement

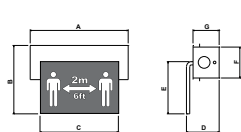
Exemple: GD-SD-L-B-1-RC-SW-SD

Description: Enseigne de distanciation sociale Guida, c.a. seulement, DEL, couleur bleu, face simple, encastré au plafond, distanciation de 6 pi.

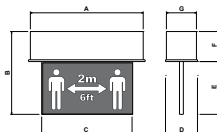
DIMENSION (MM, PO)



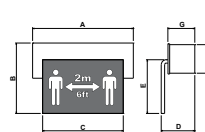
Encastré au plafond



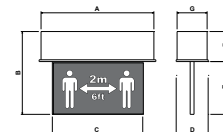
Encastré au mur



Surface au plafond

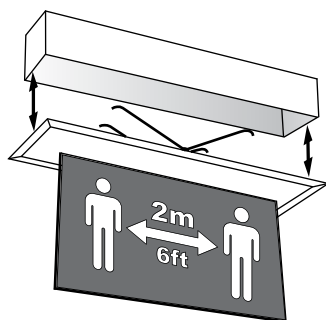


Surface au mur



Surface au mur – extrémité

Modèle	A	B	C	D	E	F	G
Encastré au plafond	14 po (356 mm)	11 1/4 po (286 mm)	12 po (305 mm)	5 po (127 mm)	7 po (178 mm)	4 1/4 po (108 mm)	4 1/4 po (108 mm)
Encastré au mur	14 po (356 mm)	10 1/2 po (267 mm)	12 po (305 mm)	6 po (133 mm)	8 po (203 mm)	4 po (51mm)	4 po (102 mm)
Surface au plafond	14 1/4 po (362 mm)	11 1/4 po (286 mm)	12 po (305 mm)	5 po (127 mm)	7 po (178 mm)	4 1/4 po (108 mm)	4 1/4 po (108 mm)
Surface au mur	14 1/4 po (362 mm)	10 po (254 mm)	12 po (305 mm)	6 po (152 mm)	8 po (203 mm)	4 po (102 mm)	4 1/4 po (108 mm)
Surface au mur – extrémité	14 1/4 po (362 mm)	11 1/4 po (286 mm)	12 po (305 mm)	5 po (127 mm)	7 po (178 mm)	4 1/4 po (108 mm)	4 po (102 mm)

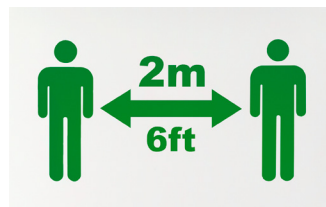


INSTALLATION

Un patron pour l'installation universelle est estampé dans le boîtier et des trous en forme de serrures procurent différentes options de montage. Les versions encastrées dans le plafond standards incluent des supports de montage sur tuile de profilés en T en acier et amovibles. Le concept n'a aucune vis, écrou ou pièces de fixations dans la plaque frontale qui pourrait nuire à l'apparence autonome et moderne. L'unité **GUIDA SD** est appropriée pour toutes installations de surface ou encastrée au plafond et au mur. Convient pour toutes installations intérieure.

Découper et monter dans la boîte arrière façade pour une installation rapide et facile.

PICTOGRAMMES



Micra SD

Conçu en fonction de la distanciation sociale

Projet/Emplacement : _____

Entrepreneur : _____ Numéro de modèle : _____

Préparé par : _____ Date : _____

Mur, un plafond ou montage d'extrémité

Ultra mince le corps d'une seule pièce

La technologie DEL haute puissance



Aluminium extrudé logement

Seulement C.A.

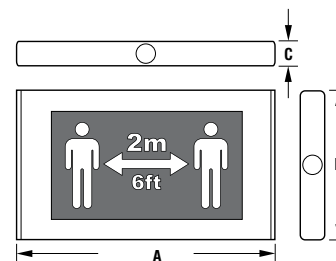
Double face disponible pour la signalisation à l'avant et l'arrière



SPÉCIFICATIONS EXTERNES

L'enseigne MICRA SD propose une icône de distanciation sociale universelle immédiatement reconnaissable. Les variations personnalisées de l'enseigne sont disponibles.

DIMENSIONS (MM, PO)



Modèle	A	B	C
MC-SD	305 mm	229 mm	32 mm
	12 po	9 po	1 1/4 po

GUIDE DE COMMANDE

Série	Fonctionnement	Source de lumière	Couleur des DEL	Qté. faces	Montage	Libellé spécial	Options
MC-SD	*Rien (C.A. seulement)	L (DEL)	B (Bleu)	1 (simple)	W (murale sans pavillon)	SW-SD (Distanciation de 6 pi)	AN (fini anodisé clair)
			G (Vert)	2 (double)	C (plafond)	SW-MR (Masque requis)	BA (fini aluminium brossé)
					E (extrémité)		TP (vis inviolables)
							PK12 (jeu pour suspendre 12 po)
							** 120VDC (spécifier à 2 ou 4 fils)
							***F (Option panneau de fibre uniquement)

NOTES: * 120VAC est standard. Entrée c.c. disponible. Veuillez contacter l'usine. **Avec 120 V c.a. seulement ***Veuillez voir le tableau de commande pour fibre seulement

Exemple: MC-SD-L-B-1-W-SW-SD

Description: Enseigne de distanciation sociale Micra, c.a. seulement, DEL, couleur bleu, face simple, installation murale, distanciation de 6 pi.

Certifié cCSAus **DONNÉES TECHNIQUES**

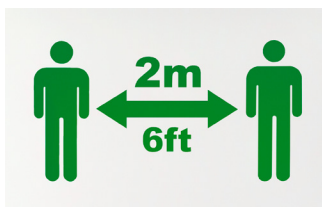
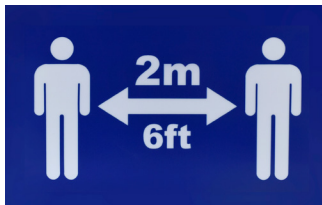
DESIGN AVANCÉ

Le design ultra mince du boîtier « fusion » de la série **MICRA SD** fait d'aluminium monopiece extrudé en utilisant une technologie à la fine pointe permet d'obtenir une des enseignes en aluminium des plus minces. Le boîtier monopiece est très rigide et renferme la circuiterie à DEL dans des canaux de montage formés avec précision. L'éclairage à DEL obtenu avec le design illumine uniformément la face pendant que sa forme ultra profilée augmente le flux lumineux, Le pavillon fait sur commande complimente l'apparence et procure une plate-forme stable et rigide. Une vaste gamme de finis est disponible vous assurant que le **MICRA** conviendra à votre installation.

INSTALLATION

L'unité **MICRA** est appropriée pour toutes installations murale, au plafond et à l'extrémité. Convient pour toutes installations intérieure.

PICTOGRAMMES



SPÉCIFICATIONS MÉCANIQUES

Le boîtier « fusion » **MICRA SD** est fait d'aluminium extrudé monopiece. Tous les canaux de montage sont extrudés au même moment que le boîtier procurant plus de rigidité à l'enseigne. Les embouts du boîtier sont en aluminium machiné solide et sont rattachés aux boîtiers à l'aide de deux [2] vis encastrées. Le pavillon du **MICRA SD** est fait d'acier de calibre 16 et est rattaché au boîtier à l'usine pour un montage des plus sécuritaires.

TABLEAU DE COMMANDE POUR FIBRE SEULEMENT

No de Catalogue	Enseigne
276501562	Enseigne de distanciation sociale 2 m/6 pi en bleu
276501565	Enseigne masque requis en bleu
276501561	Enseigne de distanciation sociale 2 m/6 pi en vert
276501564	Enseigne masque requis en vert

Veuillez commander directement en utilisant ce tableau

Ottica SD

Conçu en fonction de la distanciation sociale

Projet/Emplacement : _____

Entrepreneur : _____ Numéro de modèle : _____

Préparé par : _____ Date : _____

Conception cylindrique
en aluminium extrudé

Enseigne du éclairage
périphérique à
technologie DEL



C.A. seulement,
auto-alimenté ou
C.C. universelle

Paroi de la surface, le
plafond ou terminer le
montage

Double face disponible
pour la signalisation à
l'avant et l'arrière



SPÉCIFICATIONS EXTERNES

L'enseigne **OTTICA SD** propose une icône de distanciation sociale universelle immédiatement reconnaissable. Les variations personnalisées de l'enseigne sont disponibles.

GUIDE DE COMMANDE

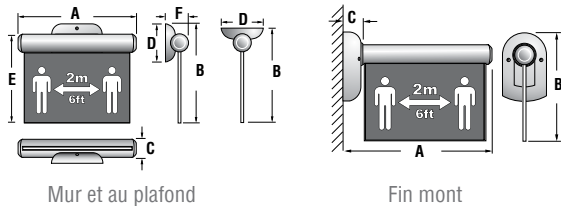
Série	Fonctionnement	Source de lumière	Couleur des DEL	Montage	Qté. faces	Libellé spécial	Options
OT-SD	*Rien (C.A. seulement)	L (DEL)	B (Blue)	WC (mur et plafond)	1 (simple)	SW-SD (Distanciation de 6 pi)	BA (fini aluminium brossé)
			G (Green)	E (extrémité)	2 (double)	SW-MR (Masque requis)	PA (fini aluminium poli) IF (visage inversé)

NOTE: * 120VAC est standard. Entrée c.c. disponible. Veuillez contacter l'usine

Exemple: OT-SD-L-B-WC-1-SW-SD

Description: Enseigne de distanciation sociale Ottica, c.a. seulement, DEL, couleur bleu, montage mural et plafonnier, face simple, distanciation de 6 pi.

DIMENSION (MM, IN.)



Modèle	A	B	C	D	E	F
Au plafond	12 1/2 po (318 mm)	10 9/50 po (259 mm)	2 po (51 mm)	4 1/2 po (114 mm)	9 po (229 mm)	3 po (76 mm)
Au mur jaune	12 1/2 po (318 mm)	10 3/20 po (258 mm)	2 po (51 mm)	4 1/2 po (114 mm)	9 po (229 mm)	N/A
À l'extrémité	14 1/2 po (368 mm)	10 po (254 mm)	2 po (51 mm)	N/A	N/A	N/A

DESIGN MODERNE

La série **OTTICA SD** d'enseignes de sortie à éclairage périphérique cylindrique offrent une apparence de haute technologie. Le concept reflète la toute dernière technologie et s'agence bien au style des intérieurs modernes. Le boîtier cylindrique monopiece est extrêmement rigide et renferme toute la circuiterie à DEL dans des canaux de montage formés avec précision. L'éclairage à DEL indirect émis par ce design illumine la face en acrylique avec une lumière blanche et uniforme. Un vaste choix de finis et de configurations de montage de l'unité **OTTICA SD** fait de ce luminaire le meilleur choix pour votre installation.

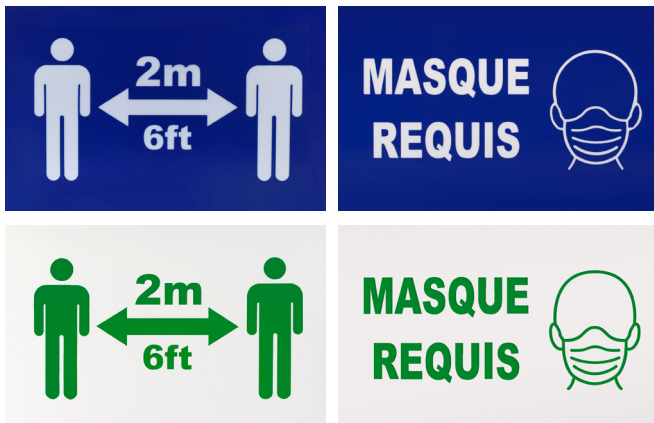
MECHANICAL SPECIFICATIONS

Le boîtier cylindrique du modèle **OTTICA SD** est fait d'aluminium extrudé robuste. Tous les canaux de montage sont extrudés avec le boîtier au moment de la fabrication ajoutant encore plus de robustesse à l'enseigne. Les embouts du boîtier sont machinés à partir d'aluminium solide et sont rattachés au boîtier à l'aide d'une vis centrale. Le pavillon du **OTTICA SD** est fait d'aluminium moulé sous pression et est rattaché à l'usine afin de fournir le montage le plus sécuritaire possible. Le modèle **OTTICA SD** offre un revêtement de poudre cuite blanche durable.

INSTALLATION

OTTICA SD convient au montage mural et plafonnier (incluant les plafonds inclinés) ou le montage par l'extrémité. Convient pour toutes installations intérieure.

PICTOGRAMMES



Quadra SD

Conçu en fonction de la distanciation sociale

Projet/Emplacement : _____
 Entrepreneur : _____ Numéro de modèle : _____
 Préparé par : _____ Date : _____

Montage mural, au plafond ou à la fin

La technologie DEL haute puissance



Aluminium extrudé logement

C.A. seulement

Double face disponible pour la signalisation à l'avant et l'arrière



SPÉCIFICATIONS EXTERNES

L'enseigne **QUADRA SD** propose une icône de distanciation sociale universelle immédiatement reconnaissable. Les variations personnalisées de l'enseigne sont disponibles.

ORDERING INFORMATION

Série	Fonctionnement	Source de lumière	Couleur des DEL	Qté. faces	Montage	Libellé spécial	Options
QR-SD	*Rien (C.A. seulement)	L (DEL)	B (Blue)	1 (simple)	W (murale sans pavillon)	SW-SD (Distanciation de 6 pi)	BA (fini en aluminium brossé)
			G (Green)	2 (double)	M (installation universelle)	SW-MR (Masque requis)	WG (protecteur de fil métallique)
				0 (universel)			PK12 (jeu pour suspendre 12 po)
							AN (fini anodisé)
							TP (vis inviolables)
							**120VDC (spécifier à 2 ou 4 fils)
							LXN (écran en Lexan)
							FL (alarme clignotante)
							***F (Option panneau de fibre uniquement)

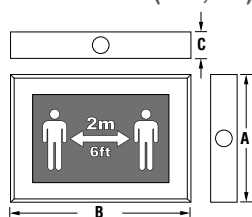
NOTES: * 120VAC est standard. Entrée c.c. disponible. Veuillez contacter l'usine **Avec 120 V.c.a. seulement ***Veuillez voir le tableau de commande pour fibre seulement

Exemple: QR-SD-L-B-1-W-SW-SD

Description: Enseigne de distanciation sociale Quadra, c.a. seulement, DEL, couleur bleu, face simple, installation murale, distanciation de 6 pi.

Certifié cCSAus **DONNÉES TECHNIQUES**

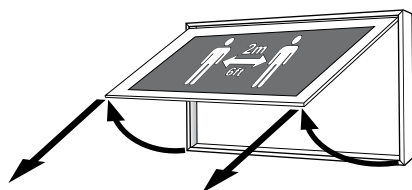
DIMENSIONS (MM, PO)



Modèle	A	B	C
QR-SD	197 mm	330 mm	51 mm
	7 ^{3/4} po	13 po	2 po

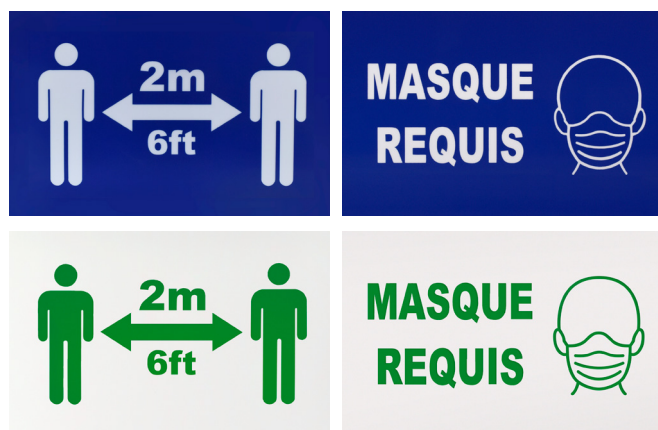
DESIGN ALUMINIUM EXTRUDÉ

Les lignes épurées et le boîtier mince des enseignes **QUADRA SD** procurent une apparence moderne et attrayante. Le cadre en aluminium extrudé ne contient aucun trou ou fente ce qui élimine la perte de luminosité. L'aluminium extrudé procure une forme rigide et durable qui s'installe partout de façon sécuritaire. La face et les plaques arrières sont installées dans le cadre à l'aide d'une cheville et d'un système de canaux qui facilite et accélère le retrait pendant l'installation. Aucune vis ou attachement apparent.



Découper et monter dans la boîte arrière façade pour une installation rapide et facile.

PICTOGRAMMES



SPÉCIFICATIONS MÉCANIQUES

La série **QUADRA SD** est faite d'aluminium extrudé robuste. Un patron pour installation universelle et des trous en forme de serrure sont estampés sur la plaque arrière. Des entrées défonçables pour entrée de conduits montés en surface sont également fournies. Le modèle offre un revêtement standard de poudre cuite blanche attrayant et durable. Cette unité est conçue en aluminium extrudé. La plaque frontale est maintenue en place de façon sécuritaire à l'aide d'une cheville et d'un système de canaux procurant un accès compact à l'intérieur de l'enseigne. Aucune vis ni boulon sont utilisés sur cette unité ce qui génère l'apparence épurée et moderne.

INSTALLATION

L'unité **QUADRA SD** est appropriées pour toutes installations murale, au plafond et à l'extrémité. Convient pour toutes installations intérieure.

TABLEAU DE COMMANDE POUR FIBRE SEULEMENT

No de Catalogue	Enseigne
276501562	Enseigne de distanciation sociale 2 m/6 pi en bleu
276501565	Enseigne masque requis en bleu
276501561	Enseigne de distanciation sociale 2 m/6 pi en vert
276501564	Enseigne masque requis en vert

Veuillez commander directement en utilisant ce tableau

Stella SD

Conçu en fonction de la distanciation sociale

Projet/Emplacement : _____

Entrepreneur : _____ Numéro de modèle : _____

Préparé par : _____ Date : _____

Montage mural, au plafond ou à la fin

La technologie DEL haute puissance



Calibre 20 boîtier en acier

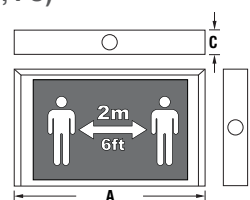
C.A. seulement

Double face disponible pour la signalisation à l'avant et l'arrière

SPÉCIFICATIONS EXTERNES

L'enseigne **STELLA SD** propose une icône de distanciation sociale universelle immédiatement reconnaissable. Les variations personnalisées de l'enseigne sont disponibles.

DIMENSIONS (MM, PO)



Modèle	A	B	C
SL-SD	305 mm	191 mm	57 mm
	12 po	7 1/2 po	2 1/4 po



GUIDE DE COMMANDE

Série	Fonctionnement	Source de lumière	Couleur des DEL	Qté. faces	Montage	Libellé spécial	Options
QR-SD	*Rien (C.A. seulement)	L (DEL)	B (Bleu)	1 (simple)	W (murale sans pavillon)	SW-SD (Distanciation de 6 pi)	PK12 (jeu pour suspendre 12 po)
			G (Vert)	2 (double)	M (installation universelle)	SW-MR (Masque requis)	TP (vis inviolables)
			0 (universel)				WG (protecteur de fil métallique)
							**120VDC (spécifier à 2 ou 4 fils)
							FL (alarme clignotante)
							***F (Option panneau de fibre uniquement)

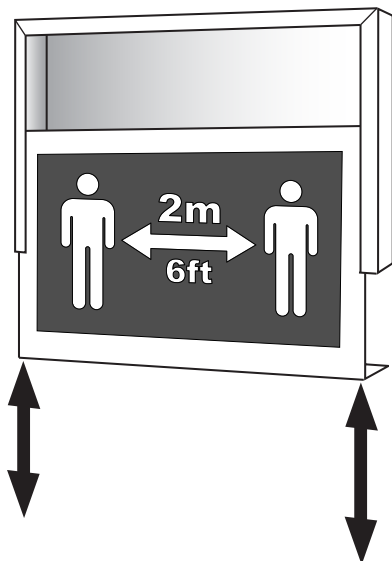
NOTES: * 120VAC est standard. Entrée c.c. disponible. Veuillez contacter l'usine **Avec 120 V.c.a. seulement ***Veuillez voir le tableau de commande pour fibre seulement

Exemple: SL-SD-L-B-1-W-SW-SD

Description: Enseigne de distanciation sociale Stella, c.a. seulement, DEL, couleur bleu, face simple, installation murale, distanciation de 6 pi.

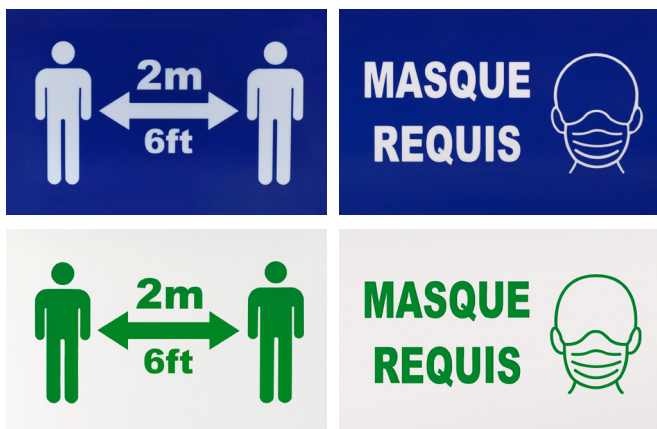
DESIGN MODERNE

Le cadre en acier de calibre 20 ne possède aucun trou, évite la perte de luminosité et procure une apparence nette. L'acier de calibre 20 procure un cadre rigide et durable qui s'installe de façon sécuritaire dans toutes les applications. Les plaques de devant et à l'arrière sont installées dans un système de canal qui permet une installation rapide et simple.



Découper et monter dans la boîte arrière façade pour une installation rapide et facile.

PICTOGRAMMES



SPÉCIFICATIONS MÉCANIQUES

Le modèle **STELLA** est fait d'acier durable de calibre 20. Un patron de montage universel et des fentes en trous de serrures sont estampés sur la plaque arrière. Des entrées défonçables de conduits montées en surface sont également fournies. Le revêtement standard du **STELLA** est une couche de peinture cuite, blanche, durable et attrayante. Le concept avant-gardiste du **STELLA** n'offre aucun trou ou fente, éliminant donc les pertes de lumières. Un concept de canal simple et robuste retient la face et les plaques arrières dans le cadre de façon sécuritaire procurant une installation rapide et sans tracas.

TABLEAU DE COMMANDE POUR FIBRE SEULEMENT

No de Catalogue	Enseigne
276501562	Enseigne de distanciation sociale 2 m/6 pi en bleu
276501565	Enseigne masque requis en bleu
276501561	Enseigne de distanciation sociale 2 m/6 pi en vert
276501564	Enseigne masque requis en vert

Veuillez commander directement en utilisant ce tableau

Verde SD

Conçu en fonction de la distanciation sociale

Projet/Emplacement : _____

Entrepreneur : _____ Numéro de modèle : _____

Préparé par : _____ Date : _____

Montage mural, au plafond ou à la fin

La technologie DEL haute puissance



Boîtier en matière thermoplastique

Attractive bas conception profil

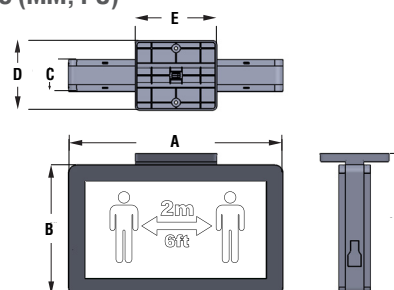
Double face disponible pour la signalisation à l'avant et l'arrière



SPÉCIFICATIONS EXTERNES

L'enseigne **VERDE SD** propose une icône de distanciation sociale universelle immédiatement reconnaissable. Les variations personnalisées de l'enseigne sont disponibles.

DIMENSIONS (MM, PO)



Series	A	B	C	D	E	F
VE-SD	333 mm	203 mm	51 mm	108 mm	127 mm	222 mm
	13 ¹ / ₈ po	8 po	2 po	4 ¹ / ₄ po	5 po	8 ³ / ₄ po

ORDERING INFORMATION

Série	Fonctionnement	Source de lumière	Couleur des DEL	Qté. faces	Montage	Libellé spécial	Options
VE-SD	*Rien (C.A. seulement)	L (DEL)	B (Bleu)	1 (simple)	M (installation universelle)	SW-SD (Distanciation de 6 pi)	BLK (noir logement)
			G (Vert)	2 (double)		SW-MR (Masque requis)	WG (protecteur de fil métallique)
				0 (universel)			** 120VDC (spécifier à 2 ou 4 fils)
							FL (alarme clignotante)
							***F (Option panneau de fibre uniquement)

NOTES: * 120VAC est standard . Entrée c.c. disponible. Veuillez contacter l'usine ** Avec 120 V.c.a. seulement ***Veuillez voir le tableau de commande pour fibre seulement

Exemple: VE-SD-L-B-1-M-SW-SD

Description: Enseigne de distanciation sociale Verde, c.a. seulement, DEL, couleur bleu, face simple, support universel, distanciation de 6 pi.



Certifié cCSAus **DONNÉES TECHNIQUES**

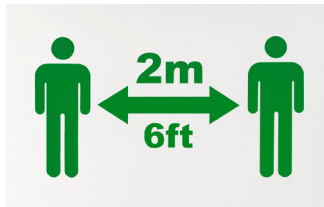
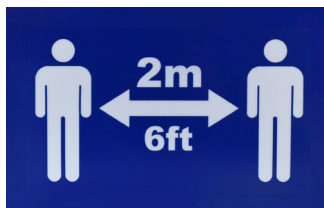
STYLE MODERNE

Le style à profil bas de l'enseigne série **VERDE SD** procure une solution épurée, élégante et abordable. Le boîtier thermoplastique durable est résistant à la corrosion et à la flamme. Le design moderne et efficace de la série **VERDE SD** permet le montage mural, au plafond ou par l'extrémité. Le pavillon de finition et toute la quincaillerie d'installation sont inclus.

INSTALLATION

L'unité **VERDE** est appropriées pour toutes installations murale, au plafond et à l'extrémité. Convient pour toutes installations intérieure.

PICTOGRAMMES



SPÉCIFICATIONS MÉCANIQUES

La série **VERDE** est construit de corrosion durable et de la flamme thermoplastique résistant. La série **VERDE** peut être monté universellement simple ou double face. Canopy et le matériel de montage sont inclus.

TABLEAU DE COMMANDE POUR FIBRE SEULEMENT

No de Catalogue	Enseigne
276501562	Enseigne de distanciation sociale 2 m/6 pi en bleu
276501565	Enseigne masque requis en bleu
276501561	Enseigne de distanciation sociale 2 m/6 pi en vert
276501564	Enseigne masque requis en vert

Veillez commander directement en utilisant ce tableau